



GA
Links

DR
Rechts

H cm
200

6 mm

REV

inclus enthalten

disponible verfügbar

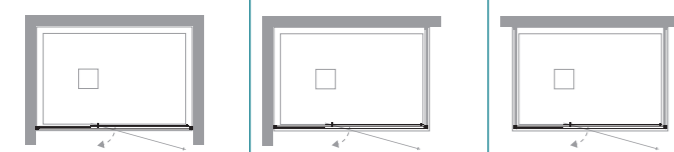
| Mesures standards | | | Standardmaße | | | | | |
|-----------------------|------------------------|----------------------------|---|----|----|----|----|----|
| Code GA Code Links | Code DR Code Rechts | réglage Verstellbereich | Finitions profilés Fertigung der Profile | 30 | 16 | 29 | 28 | 31 |
| 03P370100 | 03P360100 | 97-100 | origin abitat vogue | | | | | |
| 03P370110 | 03P360110 | 107-110 | origin abitat vogue | | | | | |
| 03P370120 | 03P360120 | 117-120 | origin abitat vogue | | | | | |
| 03P370130 | 03P360130 | 127-130 | origin abitat vogue | | | | | |
| 03P370140 | 03P360140 | 137-140 | origin abitat vogue | | | | | |

| Mesures spéciales L | | | Sondermaße L | | | | | | |
|-----------------------|------------------------|-------------------------------|---|----|----|----|----|----|----|
| Code GA Code Links | Code DR Code Rechts | sur mesure maßgeschneidert | Finitions profilés Fertigung der Profile | 30 | 16 | 29 | 28 | 27 | 31 |
| 03P379001 | 03P369001 | 90 < L < 98 | origin abitat vogue | | | | | | |
| 03P379001 | 03P369001 | 99 < L < 118 | origin abitat vogue | | | | | | |
| 03P379001 | 03P369001 | 119 < L < 140 | origin abitat vogue | | | | | | |

installations Lösungen

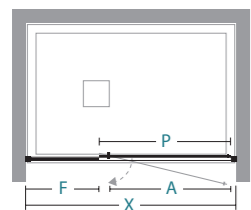
en niche für Nische en angle eckig à 3 côtés 3-seitig

EL-PBAL EL-PBAL+EL-FA EL-PBAL+2*EL-FA



informations Informationen

ouverture coulissante
Schiebeöffnung



| X | A | F | P | | | | | | |
|---------|----|----|------|--|--|--|--|---|----|
| 97-100 | 49 | 34 | 59,5 | | | | | 1 | 35 |
| 107-110 | 49 | 44 | 59,5 | | | | | 1 | 38 |
| 117-120 | 59 | 44 | 69,5 | | | | | 1 | 40 |
| 127-130 | 59 | 54 | 69,5 | | | | | 2 | 45 |
| 137-140 | 59 | 64 | 69,5 | | | | | 2 | 48 |

X longueur de paroi de douche \ Länge der Duschwand
entrée \ Eingang
A longueur côté fixe \ Länge der Fixe Seite
F \ Länge der Fixe Seite

attention Achtung

le prix de la L spécial doit être trouvé dans le tableau Mesures spéciales L en fonction de la L de la paroi de douche
Besondere Preise für L ist in der Tabelle **Misure speciali L** nach der L der Duschwand zu finden

| mesures spéciales Sondermaße | | | | | |
|---------------------------------|--------|--|--|--|--|
| L min | 90 cm | | | | |
| L max | 140 cm | | | | |

suppléments Ergänzungen

| Profilé d'extension 1 cm Dehnungsprofil 1 cm | Mastic SPARTAN® SPARTAN®-Klebedichtstoff | | | | | | | | |
|---|---|---|---|--|--|--|--|--|--|
| 35A030200 | 36B010010 | € | € | | | | | | |

| 05 | 11 | 12 | 16 | 24 | 25 | 26 | 27 | 28 | 29 | 30 | 31 | 32 | 34 |
|---------------------|------------------------------------|--------|----------|--|-------|------|------|------------|------|-------------|--------------|----------|------------|
| acrilico satin | flack | reflex | satinato | nigol | flute | wave | alou | fumé brown | fumé | trasparente | extrachiario | cincillà | stampato C |
| origin | abitat | | | vogue | | | | | | | | | |
| 59 Nero / 60 Bianco | 27 Tcrom® / 21 Tinox® / 22 Tbronz® | | | 61 Orosatinato / 62 Ororosa / 63 Cromonero / 64 Franciacorta / 65 Rame / 66 Brownie / Colori | | | | | | | | | |

Approfondissements
Vertiefungen

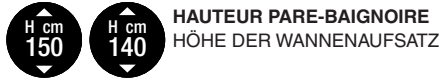


| Légende des symboles Legende der Symbole | 11 |
|---|-----|
| Profilés - Verres Profile - Glas | 21 |
| Pièces détachées Ersatzteile | 404 |
| Profilés Speciaux Sonderprofile | 432 |
| Prise de cotes Maßblatt | 442 |

Légende des symboles | Legende der symbole



HAUTEUR PAROI DE DOUCHE
HÖHE DER DUSCHTRENNWAND



HAUTEUR PARE-BAIGNOIRE
HÖHE DER WANNENAUFSATZ



EPAISSEUR DE VERRE
GLASSTÄRKE



EPAISSEUR DE VERRE
GLASSTÄRKE



EPAISSEUR ACRYLIQUE
ACRYLDICKE



EPAISSEUR ACRYLIQUE / VERRE
ACRYL-/GLASDICKE



RÉVERSIBLE
UMKEHRBAR



NON RÉVERSIBLE
NICHT UMKEHRBAR



POIGNEE INTERIEUR / EXTERIEUR
AUSSEN-/INNENGRIFFE



POIGNEE EXTERIEUR / BOUTON
INTERIEUR
AUSSENGRIF / INNENKNOPF



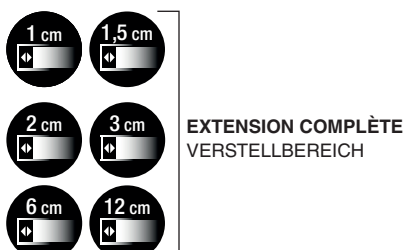
BOUTON INTERIEUR / EXTERIEUR
AUSSEN-/INNENKNOPF



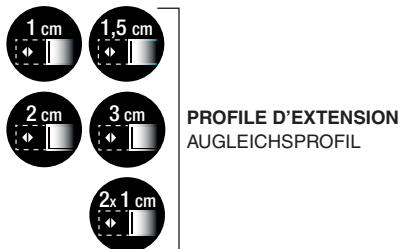
BOUTON EXTERIEUR
AUSSENKNOPF



POIGNEE PROFILE
GRIFFPROFIL



EXTENSION COMPLÈTE
VERSTELLBEREICH



PROFILE D'EXTENSION
AUGLEICHSPROFIL



REGLAGE PAR CÔTE
SEITLICHER VERSTELLBEREICH



REGLAGE DE FAUX APLOMB
SCHRÄGLAUF-EINSTELLUNG



PROFILE D'ETANCHEITE BAS
NIEDRIGES DICHTPROFIL



PROFILE D'ETANCHEITE HAUT
NIEDRIGES DICHTPROFIL



DECLIPSAGE RAPIDE
SCHNELLAUSLÖSUNG



DECLIPSAGE VIS
SCHRAUBENAUSLÖSUNG




CHARNIERE +/- 90°
SCHARNIER +/- 90°



CHARNIERE 170°/180°
170°/180° SCHARNIER



CHARNIERE FINE
BÜNDIGES SCHARNIER



ROTATION A CAME
NOCKENDREHUNG



PROFILE MAGNETIQUE
MAGNETPROFIL



FERMETURE MAGNETIQUE
MAGNETVERSCHLUSS



ARRET MAGNETIQUE
MAGNETANSCHLAG




TAMPON D'ARRET AMORTI
GEDÄMPFTER ENDSCHALTER



FERMETURE AMORTIE
GEDÄMPFTER SCHLISSEN



DEBLOCAGE MAGNETIQUE
MAGNETISCHE ENTRIGELUNG



SYSTÈME SOFT-CLOSE
SOFT-CLOSE SYSTEM



JONCTION D'ANGLE
WINKELGELENK



JOINT TUBULAIRE
BALLONDICHTUNG



VERRE COURBÉ 90°
90°-GEBOGENES GLAS



OUVERTURE PIVOTANTE
DREHBARE ÖFFNUNG



IN/OUT
INNEN-AUBEN



PARE-CHOCS
STOSSDÄMPFER



RAIL INFERIEUR
UNTERE GLEITSCHIENE



PROFILÉ TELESCOPIQUE
TELESKOPSTANGE



MESURES SPECIALES
SONDERMASSE



MODELE SUR MESURE
MASSGESCHNEIDERTES MODELL



PMR
PMR



DECOGRAPHIE
DEKOGRAPHIE



TRAITEMENT NEVERDROP®
NEVERDROP®-BEHANDLUNG




SPARTAN
SPARTAN



PICTO H cm
ALLGEMEINES SYMBOL H cm



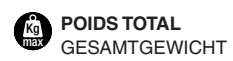
PICTO SP mm
ALLGEMEINES SYMBOL SP mm



PICTO EST cm
ALLGEMEINES SYMBOL EST cm



NOMBRE DE COLIS
ANZAHL DER PACKUNGEN



POIDS TOTAL
GESAMTGEWICHT



STOCK
VORRAT